

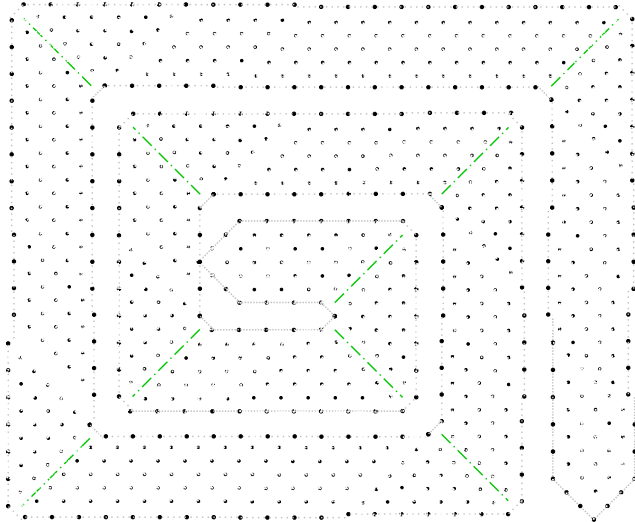
Anwendungsbeispiele zu "Farben-Spiele in Torchon"

Steffi Reinhardt, Mai 2005

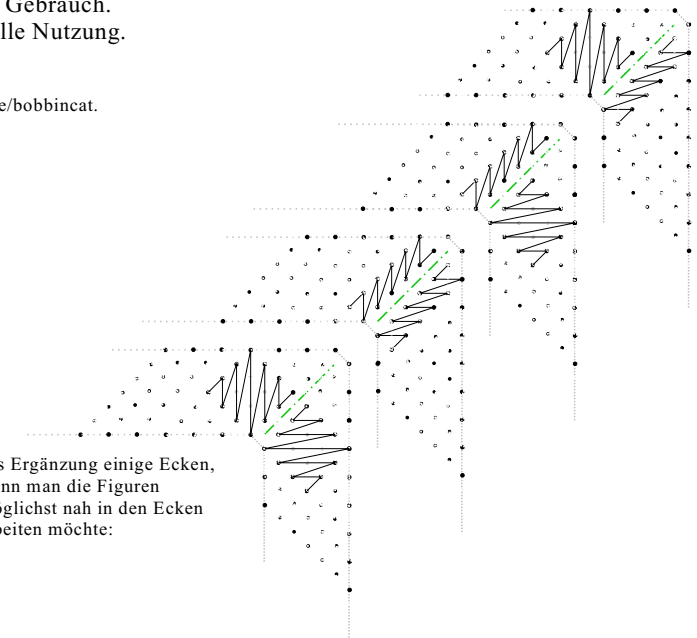
Nur 8 Paare !

Nur zum privaten Gebrauch.
Keine kommerzielle Nutzung.


Als pdf-Datei unter
<http://people.freenet.de/bobbincat>.



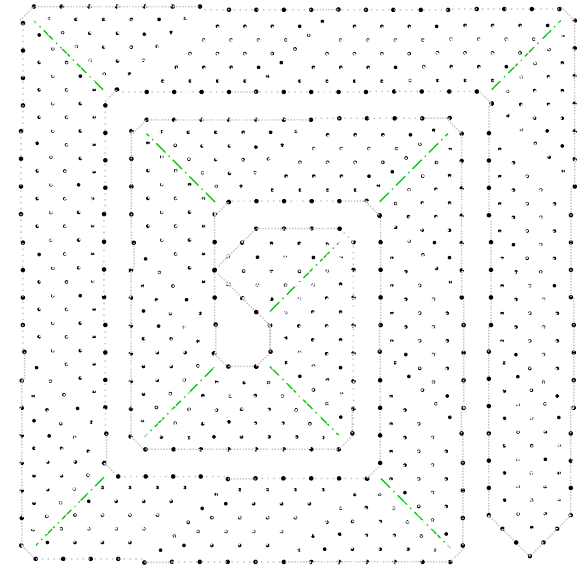
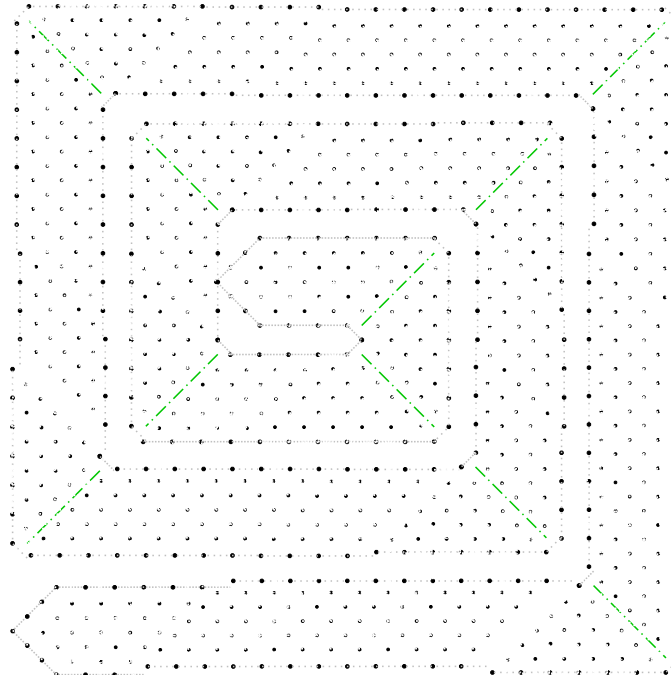
Eine Variante für einen solchen erweiterbaren KB.
Geklöppelt wird jeweils bis zur grün eingezeichneten diagonalen Hilfslinie. Dann die Arbeit drehen, und weiter ...
Die Figuren können an beliebigen Stellen eingefügt werden -außer an den Ecken.



Als Ergänzung einige Ecken, wenn man die Figuren möglichst nah in den Ecken arbeiten möchte:



Kleiner geht es nicht in der Mitte ... wenn man mit einer Spitze beginnen will.



Quadratisch geht es auch !
... Auch wenn es zunächst nicht so aussieht, beide sind quadratisch.