

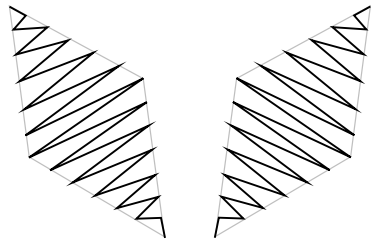
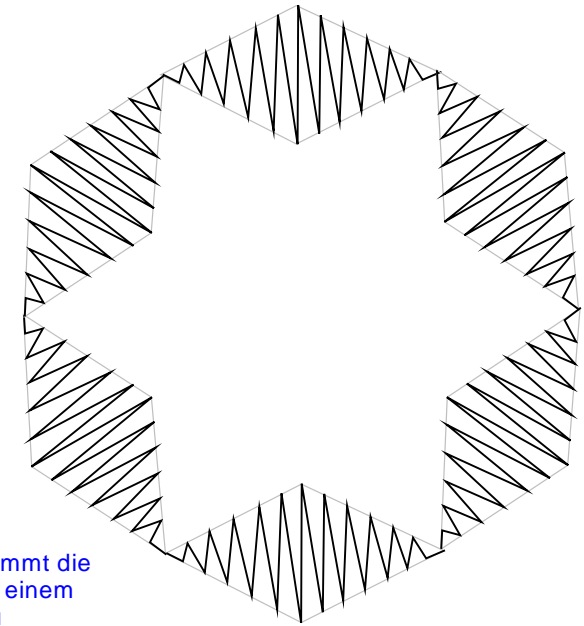
**X-mas 2007:
"Spiel mit Rhomben"**

Material: relativ dickes Garn, min. 40/2
- Rhomben: 3 Paare + 1 Paar Metallic
- Rand: 5 Paare + 1 Paar Metallic

© Steffi Reinhardt. 2007


"Playing with Rhombi"

material: relatively strong thread, min. 40/2
- rhombus: 3 pairs + 1 pair metallic
- border: 5 pairs + 1 pair metallic



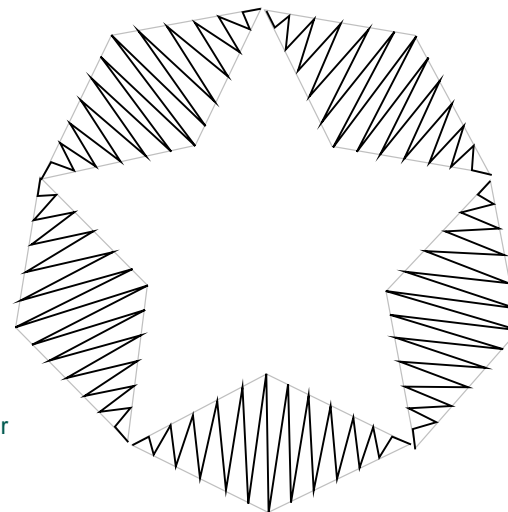
Schon aus dem vorigen Jahr stammt die Idee, sechs solche Rhomben zu einem Rahmen für kleine Glöckchen zu verbinden.

To connect six rhombi to a frame for small bells - this idea is from last year.



Genauso gut lassen sich fünf oder nur vier Rhomben zu einer Figur zusammen setzen.

As well you can connect five or only four rhombi to a new figur.



All diese Figuren lassen sich einzeln klöppeln - oder in größeren Bildern verarbeiten. Beispiele / Anregungen auf den folgenden Seiten.


(Anhand der stark verkleinerten Klöppelbriefe lässt sich die Wirkung eines fertigen Bildes ganz gut beurteilen ... auch wenn es noch nicht ausgeklöppelt ist.)

Bitte beachten: Sie müssen die Verbindungen zwischen den einzelnen Figuren und zum Rand bei Bedarf selbst einfügen.

All these figures you can make as single item, or use in larger pictures.

Some examples / ideas at the following pages. (Looking at the zoomed out prickings you can receive an impression of the complete work before the lace is made.)

Please take note: You has to insert yourself the conections between the different figures and to the border.

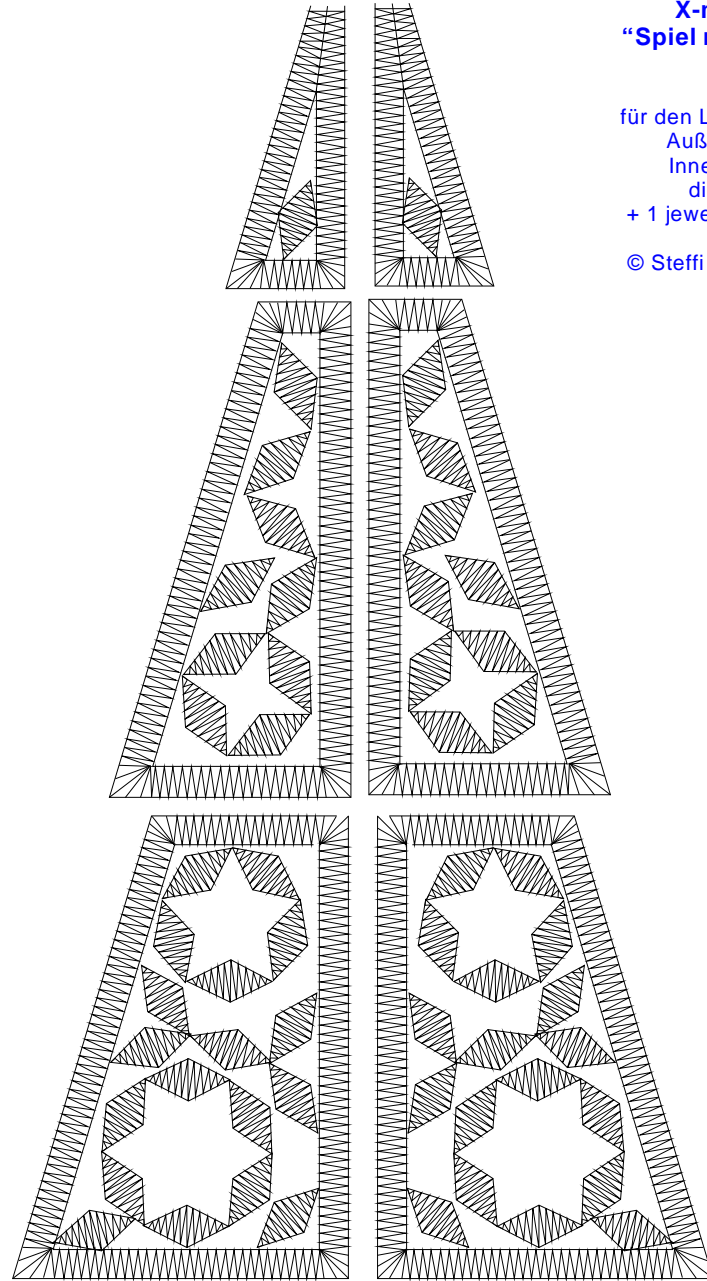


Den hier verwendeten Rahmen aus schwarzem Metall gab es im Lidl-Supermarkt in Deutschland Anfang November als "Teelichthalter" zu kaufen. Höhe ca. 70 cm.

Klöppelbrief in Originalgröße auf der folgenden Seite.

The black metallic frame was sold in November at the supermarket Lidl in Germany, as "tealight holder" Hight ca. 70 cm.


Full-scale pricking next page.



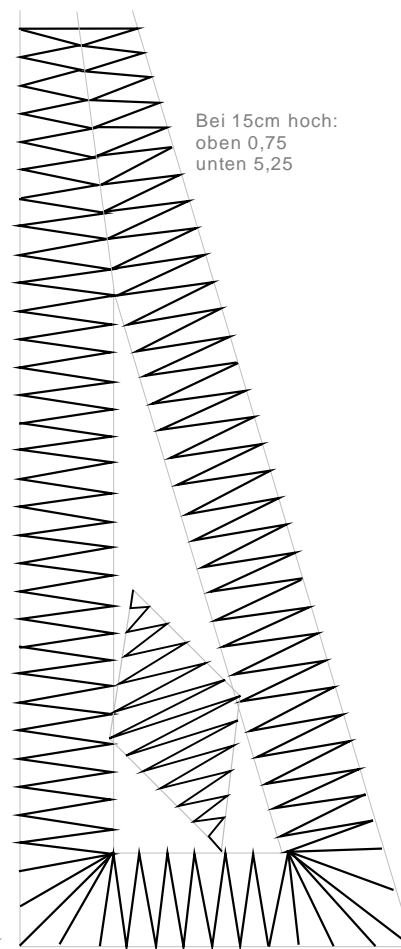
**X-mas 2007:
"Spiel mit Rhomben"**

Spitze
für den Lidl-Teelichthalter
Außen 5 Paare,
Innen: 3 Paare,
dickes Garn
+ 1 jeweils Paar Metallic
© Steffi Reinhardt, 2007






20 cm hoch,
oben 8,5,
unten 14,5



Bei 15cm hoch:
oben 0,75
unten 5,25



20cm hoch,
oben 3,75
unten 9,75

**X-mas 2007:
“Spiel mit Rhomben”**


Spitze
für den Lidl-Teelichthalter
Außen 5 Paare,
Innen: 3 Paare,
dickes Garn
+ 1 jeweils Paar Metallic

© Steffi Reinhardt, 2007

**X-mas 2007:
"Spiel mit Rhomben"**

Fensterbild 20*24cm,
Außen 5 Paare,
Innen: 3 Paare,
dickes Garn
+ 1 jeweils Paar Metallic


© Steffi Reinhardt. 2007



**X-mas 2007:
"Spiel mit Rhomben"**

Fensterbild 20*20cm,
Außen 5 Paare,
Innen: 3 Paare,
dickes Garn
+ 1 jeweils Paar Metallic

© Steffi Reinhardt. 2007



Mit Motiv innen ... oder lieber ohne ?
With the centre figure ... or without ?

